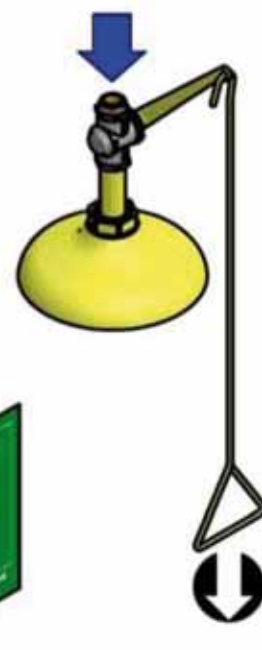
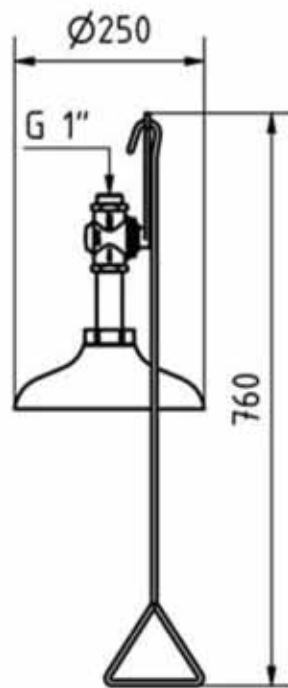


NIVEL SUELO / FLOOR LEVEL

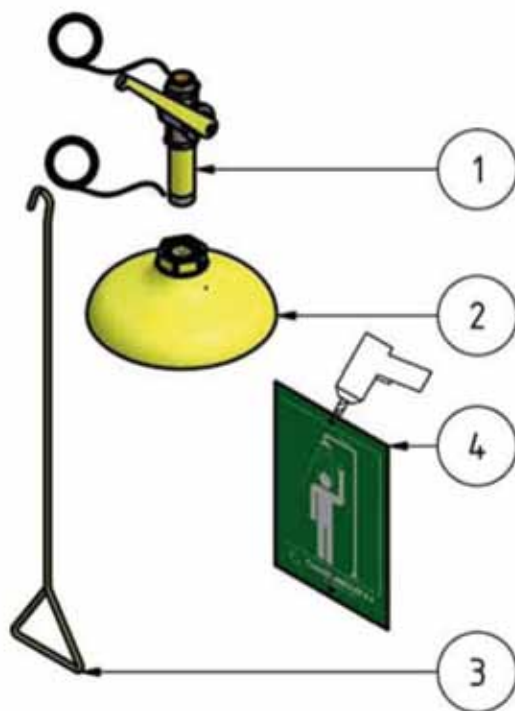


MODEL:
Elipsa 1100

ElipsaLab[®]
ATESTOWANE NATRYSKI BEZPIECZEŃSTWA

Elipsa-Lab Armatura
ul Gen. Stefana Grota-Roweckiego 4B
80-108 Gdańsk
E-mail: elipsa@post.pl
Telefon: 058 305 19 52
Faks: 058 320 32 70
www.elipsa.gdansk.pl

CARLOS ARBOLES S.A



Lista de elementos / List of elements

Elemento / Element	Cantidad / Quantity	Modelo / Model	Descripción / Description
1	1	180070	CONJUNTO DUCHA RECTA
2	1	190100	ROCIADOR DUCHA AMARILLO ABS
3	1	190105	TIRADOR DUCHA HIERRO
4	1	191004	LETRERO DUCHA

MODEL:
Elipsa 1100

ElipsaLab[®]
ATESTOWANE NATRYSKI BEZPIECZEŃSTWA

Elipsa-Lab Armatura
ul. Gen. Stefana Grota-Roweckiego 4B
80-108 Gdańsk
E-mail: elipsa@post.pl
Telefon: 058 305 19 52
Faks: 058 320 32 70
www.elipsa.gdansk.pl

